

SONICA® 2400

REV. 0 10-2010



Codice prodotto:	Serie:
090.003.0006	2400 M
090.003.0007	2400 MH
090.003.0008	2400 ETH
090.003.0009	2400 EP

4,5 Litri

Caratteristiche generali

Il lavaggio ad ultrasuoni è un procedimento moderno, sicuro ed efficace, che permette di ottenere in breve tempo una garanzia di pulizia profonda. Il vantaggio principale consiste in una perfetta pulizia degli oggetti attraverso l'eliminazione di sporco, incrostazioni e contaminanti tra i più tenaci e disposti in cavità difficilmente raggiungibili manualmente.

Dati tecnici

La Soltec S.r.l. si riserva di effettuare piccole variazioni per migliorare i modelli, senza preavviso.

Tensione di alimentazione	230/240 V~50/60Hz
Potenza media assorbita	130 W
Potenza assorbita con riscaldamento	305 W
Potenza AF Peak	360 W
Frequenza ultrasuoni	40 khz ± 5%
Scarico e rubinetto	per mod. ETH-EP (tubo 10x8 mm))
Numero trasduttori	2
Capacità vasca	4,5
Peso in Kg.	3,8
Categoria di installazione	Classe II secondo EN 61010
Condizioni ambientali	temperatura da 5 a 40°C, umidità relativa 80% sino a 31°C con diminuzione lineare fino a 50% a 40°C

Dimensioni interne Vasca

Lunghezza	300 mm
Larghezza	150 mm
Profondità	100 mm

Dim. esterne apparecchio

Lunghezza	325 mm
Larghezza	175 mm
Altezza	260 mm

Materiali costruttivi


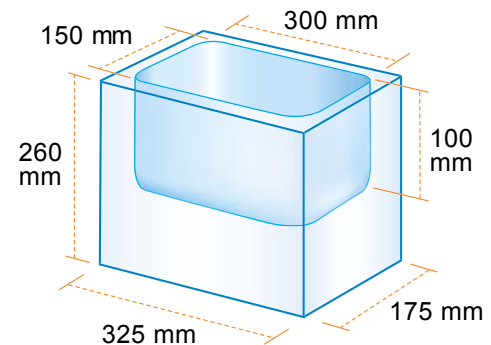
Carenatura	Acciaio AISI 304
Vasca	Acciaio AISI 304

Info per l'uso come "dispositivo medico":

Denominazione: Ultrasonic Cleaning Device
 UMDNS-nomenclature (ECRI) 14-263

Campo di applicazione: lavaggio e disinfezione di strumenti chirurgici e dentali.

Classificazione (Medical Devices direttiva 2007/47/CE, appendix IX):
 Classe I; dispositivo medico attivo, non invasivo, non impiantabile.



Serie disponibili

M



Serie M è il modello più semplice della serie SONICA. Dispone di un temporizzatore con regolazione fino a 15 minuti più posizione manuale, e di un generatore **Sweep System**.

MH




Serie MH dispone di un temporizzatore con possibilità di regolazione fino a 15 minuti più posizione manuale, di riscaldamento termostato a 60°C. **Sweep System** di serie.

ETH



Serie ETH è una versione con controllo elettronico del tempo di lavaggio e della temperatura. La serie ETH è equipaggiata con un microprocessore che gestisce le singole funzioni tramite un pannello di comando impermeabile. **Sweep System** di serie.

EP



Serie EP è la versione con la tecnologia più avanzata della serie SONICA. Dispone di: generatore **Sweep System**; moderno pannello di comando; degas; regolazione della temperatura fino a 70°C; 9 differenti programmi di lavaggio; Jet Program.